
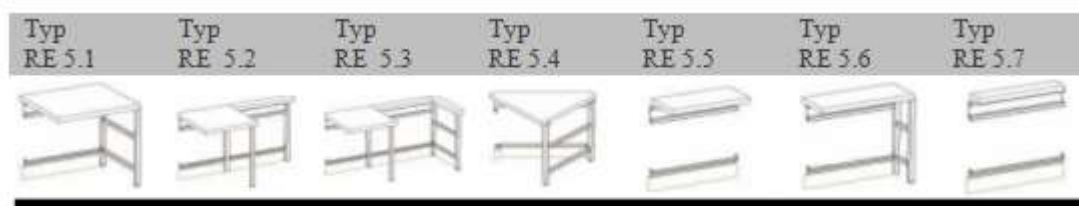


<p>Tato část obsahuje</p> <ul style="list-style-type: none"> - Stoly neutrální (kap. 5) - Stoly s chladicí vanou (kap. 6) - Stoly s chladicí ventilovanou vanou a vitrínou (kap. 7) - Stoly s ohřevem (kap. 8) 	<p>Informace</p> <p>Rozměry všech modulů systému Decor jsou následující:</p> <p>Délka A - dle cenové tabulky</p> <p>Širka - 700 mm</p> <p>Výška - 900 mm</p>
---	---

Výdejní systém DECOR

Kapitola 5

Stoly neutrální



Typ RE 5.1**Stůl výdejní neutrální**
vložený (koncový levý nebo pravý), ostrůvek

- Podtyp RE 5.1.1 - základní
 Podtyp RE 5.2.1 - koncový (L / P)
 Podtyp RE 5.3.1 - ostrůvek
 Podtyp RE 5.4.1 - ostrůvek s soklem

**Popis:**

stůl neutrální se skládá z nerezového podnoží, které je tvořené svařovanými jeklovými stojinami opatřenými seřiditelnými patkami.

Stojiny jsou propojeny dvěma profilovými příčnicími a shora osazeny pracovní deskou. Stoly se dodávají ve standardních délkách v rozloženém stavu. Stoly neutrální je nutno vždy objednat dle jejich umístění v sestavě z čela výdejní linky. Čelo výdejního stolu se opatřuje obkladem dle samostatné nabídky a ve spodní části je kryto nerezovým soklem.

Obklad "lamino desky se sloupky" lze libovolně kombinovat dle vzorníku, přičemž je nutné uvést požadovaný barevný odstín desky a sloupku!

Doplňující nabídka:

El.zásuvka , 230V – 520 Kč
 Police lamino / nerez (viz. tabulka)

Délka A (mm)	Typ RE 5.1.1 Cena v Kč (EXW)	Typ RE 5.2.1 Cena v Kč (EXW)	Typ RE 5.3.1 Cena v Kč (EXW)	Typ RE 5.4.1 Cena v Kč (EXW)	Police lamino Cena v Kč (EXW)	Police nerez Cena v Kč (EXW)
640	8875				1375	2475
700		9500	11500		1375	2475
760				12125	1375	2475
840	9963				1438	2738
900		10588	12588		1438	2738
960				13213	1438	2738
1000	10838				2150	3000
1060		11463	13463		2150	3000
1120				14088	2150	3000
1160	11713				2438	3300
1220		12338	14338		2438	3300
1280				14963	2438	3300
1320	12575			0	2688	3525
1380		13200	15200	0	2688	3525
1440				15825	2688	3525
1520	13675				3000	3788
1580		14300	16300		3000	3788
1640				16925	3000	3788
1680	14538				3563	4050
1740		15163	17163		3563	4050
1800				17788	3563	4050
1840	15413				3875	4313
1900		16038	18038		3875	4313
1960				18663	3875	4313

Typ RE 5.2**Stůl pokladní, otevřený levý (pravý)**

Podtyp RE 5.2.1 - pravý

Podtyp RE 5.2.2 - levý

**Popis:**

stůl pokladní se skládá z nerezového podnoží, které je tvořené svařovanými jeklovými stojinami opatřenými seříditelnými patkami. Stojiny jsou propojeny dvěma profilovými příčnicími a shora osazeny pracovní deskou. Stoly se dodávají ve standardních délkách v rozloženém stavu. Stoly neutrální je nutno vždy objednat dle jejich umístění v sestavě z čela výdejní linky. Čelo výdejního stolu se opatřuje obkladem dle samostatné nabídky a ve spodní části je kryto nerezovým soklem.

Obklad "lamino desky se sloupky" lze libovolně kombinovat dle vzorníku, přičemž je nutné uvést požadovaný barevný odstín desky a sloupku!

Typ RE 5.3**Stůl pokladní, uzavřený levý (pravý)**

Podtyp RE 5.3.1 - pravý

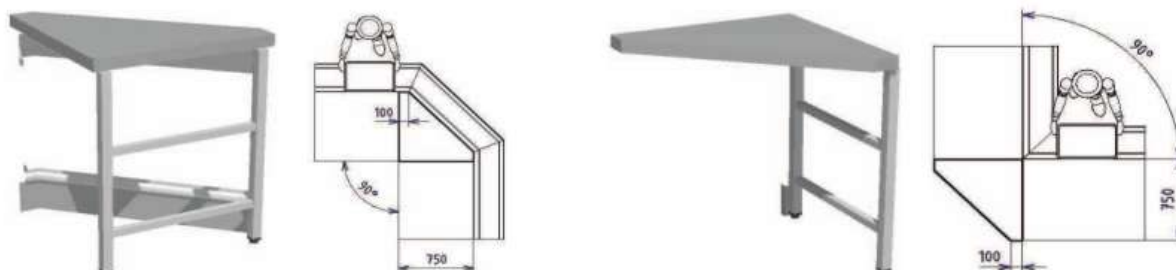
Podtyp RE 5.3.2 - levý



TYP	Rozměr A*B (mm)	Cena v Kč (EXW)
RE 5.2.1	1540*750	14175
RE 5.2.2	1570*750	17425
RE 5.3.1	1770*750	19125
RE 5.3.2	1700*750	22375

Typ RE 5.4**Stůl neutrální, vnější (vnitřní), rohový 90°**

Podtyp RE 5.4.1 - vnější, rohový 90°
 Podtyp RE 5.4.2 - vnitřní, rohový 90°

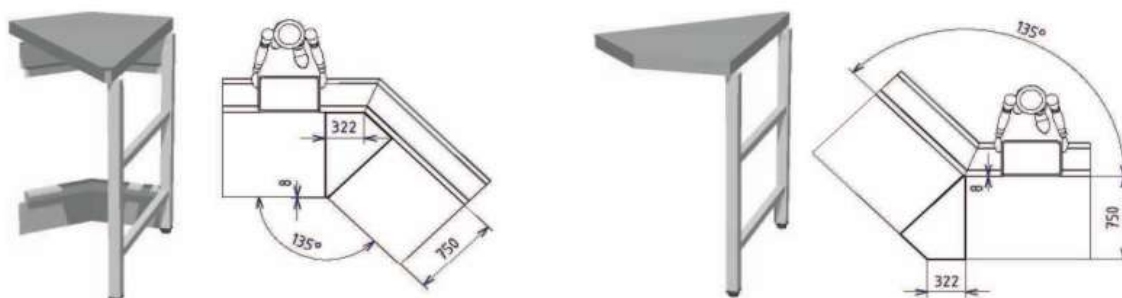
**Popis:**

stůl neutrální rohový se skládá z nerezového podnoží, které je tvořené svařovanými jeklovými stojinami opatřenými seřiditelnými patkami. Stojiny jsou propojeny dvěma profilovými příčnicími a shora osazeny pracovní deskou. Stoly se dodávají ve standardních délkách v rozloženém stavu. Stoly neutrální je nutno vždy objednat dle jejich umístění v sestavě z čela výdejní linky. Čelo výdejního stolu se opatřuje obkladem dle samostatné nabídky a ve spodní části je kryto nerezovým soklem.

Obklad "lamino desky se sloupky" lze libovolně kombinovat dle vzorníku, přičemž je nutné uvést požadovaný barevný odstín desky a sloupku!

Typ RE 5.5**Stůl neutrální, vnější (vnitřní), rohový 45°**

Podtyp RE 5.5.1 - vnější, rohový 90°
 Podtyp RE 5.5.2 - vnitřní, rohový 90°



TYP	Rozměr A*B (mm)	Cena v Kč (EXW)
RE 5.4.1	750*750	9275
RE 5.4.2	750*750	8075
RE 5.5.1	750*750	10825
RE 5.5.2	750*750	8038

Typ RE 5.6**Stůl neutrální, zúžený, pro napojení**
na stoly šířky 750 mm, vložný (koncový levý nebo pravý)

Podtyp RE 5.6.1 - základní

Podtyp RE 5.6.2 - pravý

Podtyp RE 5.6.3 - levý

**Popis:**

Stůl neutrální zúžený napojovací se skládá z nerezového podnoží, které je tvořené svařovanými jeklovými stojinami opatřenými seříditelnými patkami.

Stojiny jsou propojeny dvěma profilovými příčnicí a shora osazeny pracovní deskou. Stoly se dodávají ve standardních délkách v rozloženém stavu. Stoly neutrální je nutno vždy objednat dle jejich umístění v sestavě z čela výdejní linky. Čelo výdejního stolu se opatřuje obkladem dle samostatné nabídky a ve spodní části je kryto nerezovým soklem.

Obklad "lamino desky se sloupky" lze libovolně kombinovat dle vzorníku, přičemž je nutné uvést požadovaný barevný odstín desky a sloupku!

Doplňující nabídka:

El.zásuvka, 230V – 520 Kč

Délka A (mm)	Typ RE 5.6.1 Cena v Kč (EXW)	Typ RE 5.6.2 Cena v Kč (EXW)	Typ RE 5.6.3 Cena v Kč (EXW)
520	6338		
640		6963	6963
720	6775		
840		7400	7400
880	7125		
1000		7750	7750
1040	7475		
1160		8100	8100
1200	7838		
1320		8463	8463
1400	8275		
1520		8900	8900
1560	8625		
1680		9250	9250
1720	8975		
1840		9600	9600

Typ RE 5.7**Stůl neutrální, zúžený**
vložený (koncový levý nebo pravý), ostrůvek

Podtyp RE 5.7.1 - základní

Podtyp RE 5.7.2 - pravý

Podtyp RE 5.7.3 - levý

Podtyp RE 5.7.4 - ostrůvek

**Popis:**

stůl neutrální zúžený se skládá z nerezového podnoží, které je tvořené svařovanými jeklovými stojinami opatřenými seřiditelnými patkami.

Stojiny jsou propojeny dvěma profilovými příčnicími a shora osazeny pracovní deskou. Stoly se dodávají ve standardních délkách v rozloženém stavu. Stoly neutrální je nutno vždy objednat dle jejich umístění v sestavě z čela výdejní linky. Čelo výdejního stolu se opatřuje obkladem dle samostatné nabídky a ve spodní části je kryto nerezovým soklem.

Obklad "lamino desky se sloupky" lze libovolně kombinovat dle vzorníku, přičemž je nutné uvést požadovaný barevný odstín desky a sloupku!

Doplňující nabídka:

El.zásuvka, 230V – 520 Kč

Délka A (mm)	Typ RE 5.7.1 Cena v Kč (EXW)	Typ RE 5.7.2 Cena v Kč (EXW)	Typ RE 5.7.3 Cena v Kč (EXW)	Typ RE 5.7.4 Cena v Kč (EXW)
640	7963			
700		8588	9588	
760				11213
840	8638			
900		9263	10263	
960				11888
1000	9175			
1060		9800	10800	
1120				12425
1160	9725			
1220		10350	11350	
1280				12975
1320	10263			
1380		10888	11888	
1440				13513
1520	10938			
1580		11563	12563	
1640				14188
1680	11488			
1740		12113	13113	
1800				14738
1840	12025			
1900		12650	13650	
1960				15275

Typ RE 5.8**Stěna vykrývací, vložná (koncová levá nebo pravá)**

Podtyp RE 5.8.1 - základní

Podtyp RE 5.8.2 - pravá

Podtyp RE 5.8.3 - levá

**Popis:**

stěna vykrývací se skládá ze dvou nerezových profilových příčníků, z nichž horní je osazen úzkou pracovní deskou. Dodává se ve standardních délkách v rozloženém stavu. Stěny vykrývací je nutno vždy objednat dle jejich umístění v sestavě z čela výdejní linky. Mohou být umístěny pouze vedle stolu nebo mezi dvěma stoly. Nemohou stát samostatně! Čelo stěny se opatřuje obkladem dle samostatné nabídky a ve spodní části je kryto nerezovým soklem.

Obklad "lamino desky se sloupky" lze libovolně kombinovat dle vzorníku, přičemž je nutné uvést požadovaný barevný odstín desky a sloupku!

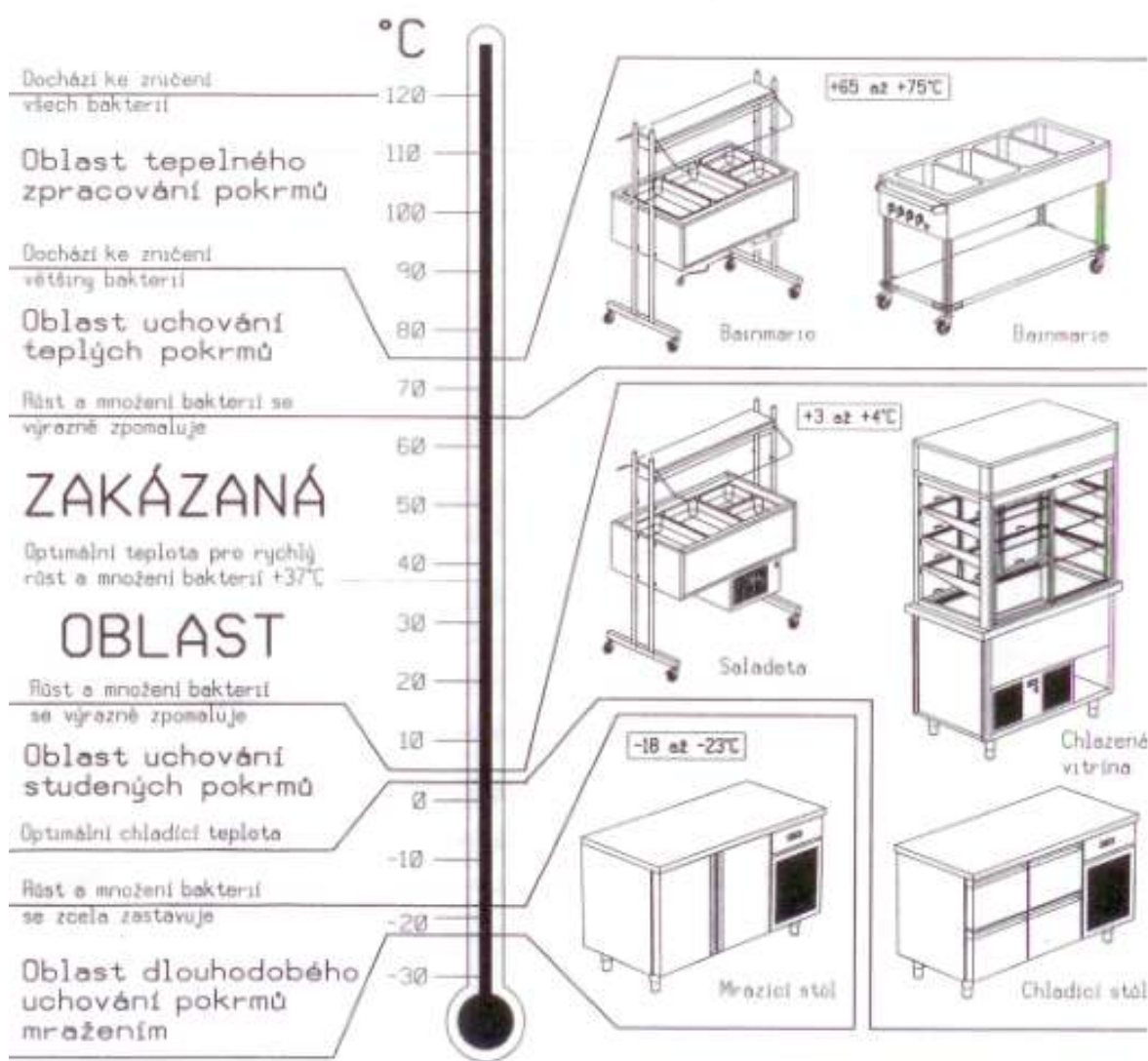
Doplňující nabídka:

El.zásuvka , 230V – 520 Kč

Délka A (mm)	Typ RE 5.8.1 Cena v Kč (EXW)	Typ RE 5.8.2 Cena v Kč (EXW)	Typ RE 5.8.3 Cena v Kč (EXW)
520	2813		
640		3638	3638
720	3263		
840		4100	4100
880	3625		
1000		4463	4463
1040	3988		
1160		4825	4825
1200	4350		
1320		5188	5188
1400	4813		
1520		5650	5650
1560	5175		
1680		6013	6013
1720	5538		
1840		6375	6375

TYP RE 6.1

TYP RE 6.2



Typ RE 6.1**Stůl výdejní s chladicí vanou, hl. 210 mm
vložený (koncový levý nebo pravý), ostrůvek**

Podtyp RE 6.1.1 - základní
 Podtyp RE 6.1.2 - vložený pravý
 Podtyp RE 6.1.3 - vložený levý
 Podtyp RE 6.1.4 - vložený ostrůvek

**Popis:**

stůl s chladicí vanou se skládá z nerezového podnoží, které je tvořené svařovanými jeklovými stojinami opatřenými seřiditelnými patkami. Stojiny jsou propojeny dvěma profilovými příčnicími a shora osazeny chladicí jednotkou pevně spojenou s nerezovou, extrudovaným polystyrenem izolovanou vanou, která je opatřena odpadem pro snadné čištění a odvod kondenzátu.

Chladicí jednotka se skládá z kompresoru s dostatečnou výkonovou rezervou, z kondenzátoru s velkou teplosměnnou plochou a z integrovaného výparníku zaručujícího intenzivní a rovnoměrné ochlazování vany.

Programovatelný termostat automaticky řídí všechny funkce na základě signálů z čidel a indikuje okamžitou teplotu uvnitř vany stejně jako předvolenou teplotu.

Vana slouží k dočasnému uložení a výdeji předem vychlazených potravin a nápojů.

Stoly se dodávají ve standardních délkách v rozloženém stavu. Stoly s chladicí vanou je nutno vždy objednat dle jejich umístění v sestavě z čela výdejní linky. Čelo výdejního stolu se opatřuje obkladem dle samostatné nabídky a ve spodní části je kryto nerezovým soklem.

Obklad "lamino desky se sloupky" lze libovolně kombinovat dle vzorníku, přičemž je nutné uvést požadovaný barevný odstín desky a sloupku!

Základní technické údaje :

klimatická třída N

rozsah teplot +3 až +10 °C (při teplotě okolí +25°C)

použité chladivo R134a

GN2/1 až GN3/1 – 0,18 kg, GN4/1 – 0,2 kg

napájení 230V / 1 / 50Hz

Typ	Rozměr A*B*C (mm)	GN	Příkon W	Cena v Kč (EXW)
RE 6.1.1	840*750*900	GN2/1	270	40313
RE 6.1.2	900*750*900	GN2/1	270	40938
RE 6.1.3	900*750*900	GN2/1	270	42938
RE 6.1.4	960*750*900	GN2/1	270	43563
RE 6.1.1	1160*750*900	GN3/1	270	43888
RE 6.1.2	1220*750*900	GN3/1	270	44513
RE 6.1.3	1220*750*900	GN3/1	270	46513
RE 6.1.4	1280*750*900	GN3/1	270	47138
RE 6.1.1	1520*75*900	GN4/1	420	47750
RE 6.1.2	1580*750*900	GN4/1	420	48375
RE 6.1.3	1580*750*900	GN4/1	420	50375
RE 6.1.4	1640*750*900	GN4/1	420	51000

Typ RE 6.2**Stůl výdejní s chladicí ventilovanou vanou hl. 210 mm
vložený (koncový levý nebo pravý), ostrůvek**

Podtyp RE 6.2.1 - základní

Podtyp RE 6.2.2 - pravý

Podtyp RE 6.2.3 - levý

Podtyp RE 6.2.4 - ostrůvek

**Popis:**

stůl s chladicí ventilovanou vanou se skládá z nerezového podnoží, které je tvořené svařovanými jeklovými stojinami opatřenými seřiditelnými patkami. Jsou propojeny dvěma profilovými příčnicími a shora je vložena chladicí ventilovaná vana, která slouží k dočasnému uložení a výdeji předem vychlazených potravin a nápojů.

Vana je vybavena nuceným oběhem chlazeného vzduchu, který zaručuje intenzivní a rovnoměrné ochlazování nejen vlastního prostoru.

Chladicí jednotka se skládá z kompresoru s dostatečnou výkonovou rezervou, z kondenzátoru s velkou teplosměnnou plochou a z vany, ale i prostoru nad uskladněnými potravinami a nápoji.

Zařízení je vybaveno automatickým odmrazováním a likvidací kondenzátu. Programovatelný termostat automaticky řídí teplotu uvnitř vany a je optimálně naprogramován ve výrobě. Obsluha volí pouze požadovanou teplotu uvnitř vany.

Kovové díly jsou vyrobeny z hygienicky nezávadné chromniklové oceli. Zařízení se dodává s elektrickou šňůrou a zástrčkou. Stoly se dodávají ve standardních délkách v rozloženém stavu. Stoly s chladicí ventilovanou vanou je nutno vždy objednat dle jejich umístění v sestavě z čela výdejní linky. Čelo výdejního stolu se opatřuje obkladem dle samostatné nabídky a ve spodní části je kryto nerezovým soklem.

Obklad "lamino desky se sloupky" lze libovolně kombinovat dle vzorníku, přičemž je nutné uvést požadovaný barevný odstín desky a sloupku!

Základní technické údaje :

klimatická třída N

rozsah teplot +3 až +10 °C (při teplotě okolí +25°C)

použité chladivo R404a

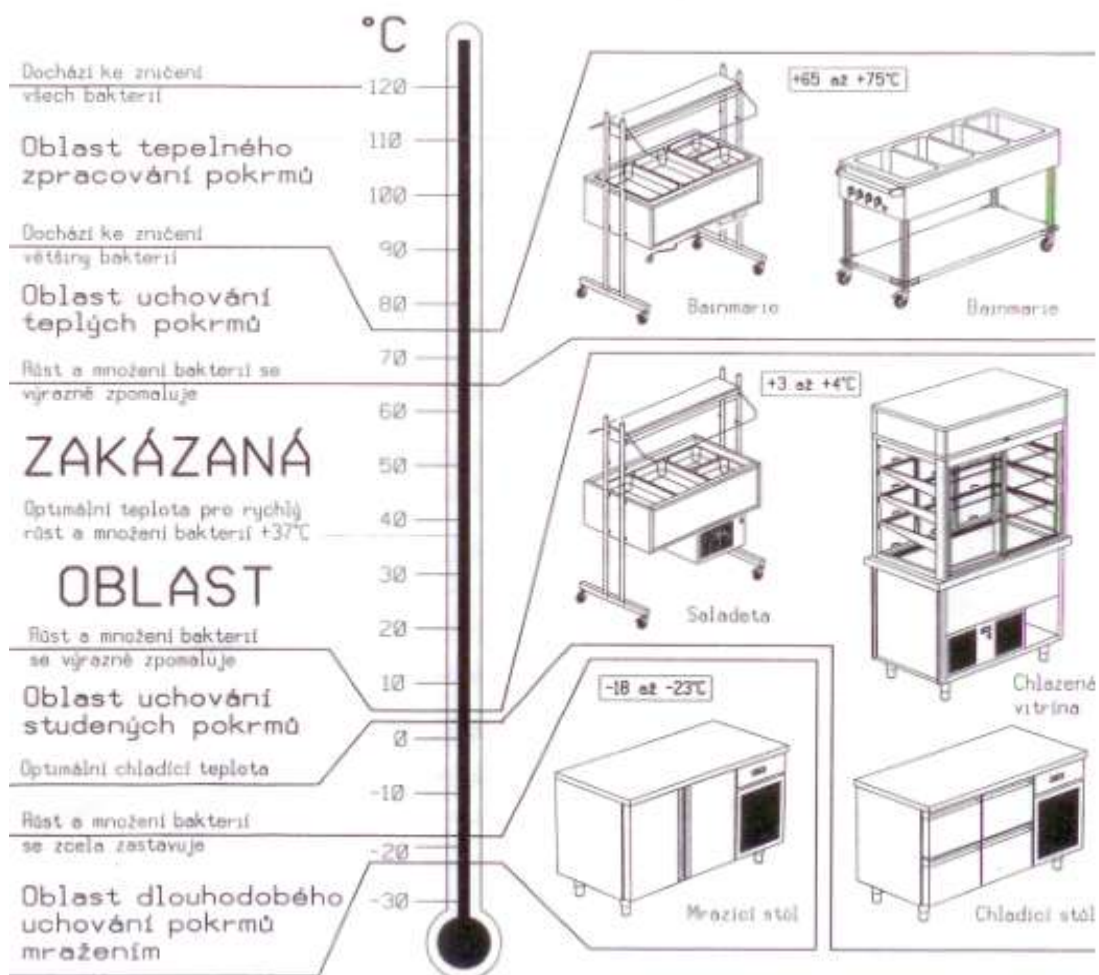

GN3/1 – 0,41 kg

GN4/1 – 0,44 kg

napájení 230V / 1 / 50Hz

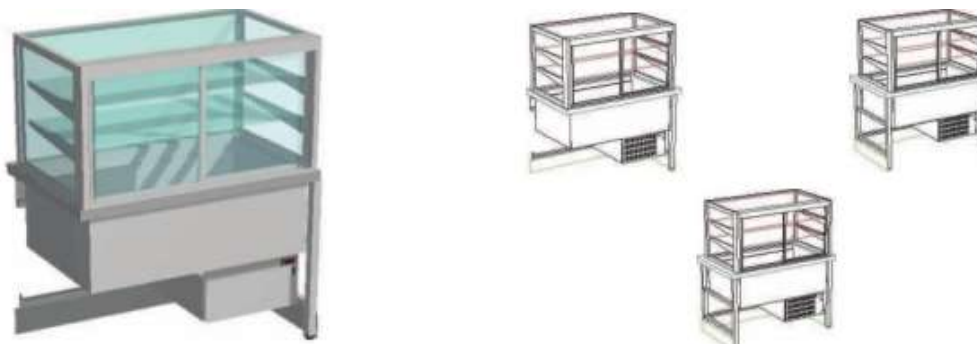
hlučnost 50 dB

Typ	Rozměr A*B*C (mm)	GN	Příkon W	Cena v Kč (EXW)
RE 6.2.1	1160*750*900	GN3/1	520	50000
RE 6.2.2	1220*750*900	GN3/1	520	50625
RE 6.2.3	1220*750*900	GN3/1	520	52625
RE 6.2.4	1280*750*900	GN3/1	520	53250
RE 6.2.1	1520*750*900	GN4/1	640	58200
RE 6.2.2	1580*750*900	GN4/1	640	58825
RE 6.2.3	1580*750*900	GN4/1	640	60825
RE 6.2.4	1640*750*900	GN4/1	640	61450



Typ RE 7.1**Stůl výdejní, s chladicí ventilovanou vanou a vitrínou vložný,
koncový levý (pravý), ostrůvek. Vana hl. 210 mm.
Vitrína třípatrová, obslužná**

Podtyp RE 7.1.1 - základní
 Podtyp RE 7.1.2 - koncový levý
 Podtyp RE 7.1.3 - koncový pravý
 Podtyp RE 7.1.4 - ostrůvek

**Popis:**

stůl s chladicí ventilovanou vanou se skládá z nerezového podnoží, které je tvořené svařovanými jeklovými stojinami opatřenými seřiditelnými patkami. Stojiny jsou propojeny dvěma profilovými příčnicími a shora je vložena chladicí ventilovaná vana, která slouží k dočasnému uložení a výdeji předem vychlazených pokrmů a nápojů.

Vana je vybavena nuceným oběhem chlazeného vzduchu, který zaručuje intenzivní a rovnoměrné ochlazování nejen vlastního prostoru vany, ale i prochlazování prosklené vitríny s dvojitými izoskly, která tvoří nedílnou součást výdejního stolu.

Chladicí jednotka se skládá z kompresoru, kondenzátoru a ventilovaného výparníku. Programovatelný termostat automaticky řídí všechny funkce na základě signálů z čidla indikuje okamžitou teplotu uvnitř vany a vitríny.

Zařízení je vybaveno automatickým odmrazováním a likvidací kondenzátu.

Kovové díly jsou vyrobeny z hygienicky nezávadné chromniklové oceli. Zařízení se dodává s elektrickou šňůrou se zástrčkou.

Stoly s chladicí ventilovanou vanou je nutno vždy objednat dle jejich umístění v sestavě z čela výdejní linky. Čelo výdejního stolu se opatřuje obkladem dle samostatné nabídky a ve spodní části je kryto nerezovým soklem.

Obklad "lamino desky se sloupky" lze libovolně kombinovat dle vzorníku, přičemž je nutné uvést požadovaný barevný odstín desky a sloupku!

Základní technické údaje :

klimatická třída N
 rozsah teplot +3 až +10 °C (při teplotě okolí +25°C)
 použité chladivo R404a
 GN3/1 – 0,41 kg
 GN4/1 – 0,44 kg
 napájení 230V / 1 / 50Hz
 Váha 180 kg

Dodatečná nabídka:

Jednoduché osvětlení vitríny – 6460 Kč

Typ	Rozměr A*B*C (mm)	GN	Příkon W	Cena v Kč (EXW)
RE 7.1.1	1160*750*1560	GN3/1	540	82500
RE 7.1.2	1220*750*1560	GN3/1	540	83125
RE 7.1.3	1220*750*1560	GN3/1	540	85125
RE 7.1.4	1280*750*1560	GN3/1	540	85750
RE 7.1.1	1520*750*1560	GN4/1	670	93500
RE 7.1.2	1580*750*1560	GN4/1	670	94125
RE 7.1.3	1580*750*1560	GN4/1	670	96125
RE 7.1.4	1640*750*1560	GN4/1	670	96750

Typ RE 7.2

Stůl výdejní, s chladicí ventilovanou vanou a vitrínou vložený, koncový levý (pravý), ostrůvek. Vana hl. 210 mm. Vitrína třípatrová, samoobslužná

- Podtyp RE 7.2.1 - základní
- Podtyp RE 7.2.2 - koncový levý
- Podtyp RE 7.2.3 - koncový pravý
- Podtyp RE 7.2.4 - ostrůvek



Popis:

stůl s chladicí ventilovanou vanou se skládá z nerezového podnoží, které je tvořené svařovanými jeklovými stojinami opatřenými seřiditelnými patkami. Stojiny jsou propojeny dvěma profilovými příčnicími a shora je vložena chladicí ventilovaná vana, která slouží k dočasnému uložení a výdeji předem vychlazených pokrmů a nápojů.

Vana je vybavena nuceným oběhem chlazeného vzduchu, který zaručuje intenzivní a rovnoměrné ochlazování nejen vlastního prostoru vany, ale i prochlazování prosklené vitríny s dvojitými izoskly a vyklápecími dvířky z akrylátového skla na straně zákazníka.

Vitrína tvoří nedílnou součást výdejního stolu.

Chladicí jednotka se skládá z kompresoru, kondenzátoru a ventilovaného výparníku. Programovatelný termostat automaticky řídí všechny funkce na základě signálů z čidel a indikuje okamžitou teplotu uvnitř vany a vitríny.

Zařízení je vybaveno automatickým odmrazováním a likvidací kondenzátu.

Kovové díly jsou vyrobeny z hygienicky nezávadné chromniklové oceli. Zařízení se dodává s elektrickou šňůrou se zástrčkou.

Stoly s chladicí ventilovanou vanou je nutno vždy objednat dle jejich umístění v sestavě z čela výdejní linky. Čelo výdejního stolu se opatřuje obkladem dle samostatné nabídky a ve spodní části je kryto nerezovým soklem.

Obklad "lamino desky se sloupky" lze libovolně kombinovat dle vzorníku, přičemž je nutné uvést požadovaný barevný odstín desky a sloupku!

Základní technické údaje :

klimatická třída N

rozsah teplot +3 až +10 °C (při teplotě okolí +25°C)

použité chladivo R404a

GN3/1 – 0,41 kg

GN4/1 – 0,44 kg

napájení 230V / 1 / 50Hz

Váha 180 kg

Dodatečná nabídka:

Jednoduché osvětlení vitríny – 6460 Kč

Typ	Rozměr A*B*C (mm)	GN	Příkon W	Cena v Kč (EXW)
RE 7.2.1	1160*750*1560	GN3/1	540	88425
RE 7.2.2	1220*750*1560	GN3/1	540	89050
RE 7.2.3	1220*750*1560	GN3/1	540	91050
RE 7.2.4	1280*750*1560	GN3/1	540	91675
RE 7.2.1	1520*750*1560	GN4/1	670	101025
RE 7.2.2	1580*750*1560	GN4/1	670	101650
RE 7.2.3	1580*750*1560	GN4/1	670	103650
RE 7.2.4	1640*750*1560	GN4/1	670	104275

Typ RE 7.3**Stůl výdejní, s chladicí ventilovanou vanou a vitrínou
vložený, koncový levý (pravý), ostrůvek. Vana hl. 210 mm.
Vitrína čtyřpatrová, obslužná**

Podtyp RE 7.3.1 - základní
 Podtyp RE 7.3.2 - koncový levý
 Podtyp RE 7.3.3 - koncový pravý
 Podtyp RE 7.3.4 - ostrůvek

**Popis:**

stůl s chladicí ventilovanou vanou se skládá z nerezového podnoží, které je tvořené svařovanými jeklovými stojinami opatřenými seřiditelnými patkami. Stojiny jsou propojeny dvěma profilovými příčnicími a shora je vložena chladicí ventilovaná vana, která slouží k dočasnému uložení a výdeji předem vychlazených pokrmů a nápojů.

Vana je vybavena nuceným oběhem chlazeného vzduchu, který zaručuje intenzivní a rovnoměrné ochlazování nejen vlastního prostoru vany, ale i prochlazování prosklené vitríny s dvojitými izoskly, která tvoří nedílnou součást výdejního stolu.

Chladicí jednotka se skládá z kompresoru, kondenzátoru a ventilovaného výparníku. Programovatelný termostat automaticky řídí všechny funkce na základě signálů z čidel a indikuje okamžitou teplotu uvnitř vany a vitríny.

Zařízení je vybaveno automatickým odmrazováním a likvidací kondenzátu.

Kovové díly jsou vyrobeny z hygienicky nezávadné chromniklové oceli. Zařízení se dodává s elektrickou šňůrou se zástrčkou.

Stoly s chladicí ventilovanou vanou je nutno vždy objednat dle jejich umístění v sestavě z čela výdejní linky. Čelo výdejního stolu se opatřuje obkladem dle samostatné nabídky a ve spodní části je kryto nerezovým soklem.

Obklad "lamino desky se sloupky" lze libovolně kombinovat dle vzorníku, přičemž je nutné uvést požadovaný barevný odstín desky a sloupku!

Základní technické údaje :

klimatická třída N

rozsah teplot +3 až +10 °C (při teplotě okolí +25°C)

použité chladivo R404a

GN3/1 – 0,41 kg

GN4/1 – 0,44 kg

napájení 230V / 1 / 50Hz

Váha 180 kg

Dodatečná nabídka:

Jednoduché osvětlení vitríny – 6460 Kč

Typ	Rozměr A*B*C (mm)	GN	Příkon W	Cena v Kč (EXW)
RE 7.3.1	1160*750*1560	GN3/1	540	87038
RE 7.3.2	1220*750*1560	GN3/1	540	87663
RE 7.3.3	1220*750*1560	GN3/1	540	89663
RE 7.3.4	1280*750*1560	GN3/1	540	90288
RE 7.3.1	1520*750*1560	GN4/1	670	96675
RE 7.3.2	1580*750*1560	GN4/1	670	97300
RE 7.3.3	1580*750*1560	GN4/1	670	99300
RE 7.3.4	1640*750*1560	GN4/1	670	99925

Typ RE 7.4**Stůl výdejní, s chladicí ventilovanou vanou a vitrinou
vložený, koncový levý (pravý), ostrůvek. Vana hl. 210 mm.
Vitrína čtyřpatrová, samoobslužná**

Podtyp RE 7.4.1 - základní
 Podtyp RE 7.4.2 - koncový levý
 Podtyp RE 7.4.3 - koncový pravý
 Podtyp RE 7.4.4 - ostrůvek

**Popis:**

stůl s chladicí ventilovanou vanou se skládá z nerezového podnoží, které je tvořené svařovanými jeklovými stojinami opatřenými seřiditelnými patkami. Stojiny jsou propojeny dvěma profilovými příčnicími a shora je vložena chladicí ventilovaná vana, která slouží k dočasnému uložení a výdeji předem vychlazených pokrmů a nápojů.

Vana je vybavena nuceným oběhem chlazeného vzduchu, který zaručuje intenzivní a rovnoměrné ochlazování nejen vlastního prostoru vany, ale i prochlazování prosklené vitríny s dvojitými izoskly a vyklápecími dvířky z akrylátového skla na straně zákazníka.

Vitrína tvoří nedílnou součást výdejního stolu.

Chladicí jednotka se skládá z kompresoru, kondenzátoru a ventilovaného výparníku. Programovatelný termostat automaticky řídí všechny funkce na základě signálů z čidel a indikuje okamžitou teplotu uvnitř vany a vitríny.

Zařízení je vybaveno automatickým odmrazováním a likvidací kondenzátu.

Kovové díly jsou vyrobeny z hygienicky nezávadné chromniklové oceli. Zařízení se dodává s elektrickou šňůrou se zástrčkou.

Stoly s chladicí ventilovanou vanou je nutno vždy objednat dle jejich umístění v sestavě z čela výdejní linky. Čelo výdejního stolu se opatřuje obkladem dle samostatné nabídky a ve spodní části je kryto nerezovým soklem.

Obklad "lamino desky se sloupky" lze libovolně kombinovat dle vzorníku, přičemž je nutné uvést požadovaný barevný odstín desky a sloupku!

Základní technické údaje:

klimatická třída N

rozsah teplot +3 až +10 °C (při teplotě okolí +25°C)

použité chladivo R404a

GN3/1 – 0,41 kg

GN4/1 – 0,44 kg

napájení 230V / 1 / 50Hz

Váha 180 kg

Dodatečná nabídka:

Jednoduché osvětlení vitríny – 6460 Kč

Typ	Rozměr A*B*C (mm)	GN	Příkon W	Cena v Kč (EXW)
RE 7.4.1	1160*750*1560	GN3/1	540	91750
RE 7.4.2	1220*750*1560	GN3/1	540	92375
RE 7.4.3	1220*750*1560	GN3/1	540	94375
RE 7.4.4	1280*750*1560	GN3/1	540	95000
RE 7.4.1	1520*750*1560	GN4/1	670	107500
RE 7.4.2	1580*750*1560	GN4/1	670	108125
RE 7.4.3	1580*750*1560	GN4/1	670	110125
RE 7.4.4	1640*750*1560	GN4/1	670	110750

Typ RE 8.1



Typ RE 8.1**Stůl výdejní s ohřevem, s vanou hloubky 210 mm**

- Podtyp RE 8.1.1 - základní
 Podtyp RE 8.1.2 - koncový levý
 Podtyp RE 8.1.3 - koncový pravý
 Podtyp RE 8.1.4 - ostrůvek

**Popis:**

stůl s vyhřívanou vanou se skládá z nerezového podnoží, které je tvořené svařovanými jeklovými stojinami opatřenými seřiditelnými patkami. Stojiny jsou propojeny dvěma profilovými příčnicemi a shora vanou. Vyhřívaná vana tvoří spolu s vnějším pláštěm kompaktní modul opatřený ve spodní části výtokovým ventilem a topnými tělesy.

Kapilární termostat kombinovaný s vypínačem umístěný na čelním panelu umožňuje snadné nastavení teploty vodní lázně přímo ve °C. Zařízení se dodává s elektrickou šňůrou se zástrčkou.

Vyhřívaná vana je určena udržování teploty předem ohřátých jídel umístěných v gastronádobách.

Stoly se dodávají ve standardních délkách v rozloženém stavu. Stoly s vyhřívanou vanou je nutno vždy objednat dle jejich umístění v sestavě z čela výdejní linky. Čelo výdejního stolu se opatřuje obkladem dle samostatné nabídky a ve spodní části je kryto nerezovým soklem.

Obklad "lamino desky se sloupky" lze libovolně kombinovat dle vzorníku, přičemž je nutné uvést požadovaný barevný odstín desky a sloupku!

Základní technické údaje:

rozsah teplot +30 až +90 °C

napájení 230V / 1 / 50Hz

Dodatečná nabídka:

el. zásuvka , 230V – 520 Kč

police 800 mm – lamino / nerez - 2060 Kč / 3010 Kč

police 1120 mm – lamino / nerez - 2680 Kč / 3630 Kč

police 1480 mm – lamino / nerez – 3330 Kč / 4160 Kč

Typ	Rozeř A*B*C (mm)	GN	Přikon W	Cena v Kč (EXW)
RE 8.1.1	840*750*900	GN2/1	1500	26850
RE 8.1.2	900*750*900	GN2/1	1500	27475
RE 8.1.3	900*750*900	GN2/1	1500	29475
RE 8.1.4	960*750*900	GN2/1	1500	30100
RE 8.1.1	1160*750*900	GN3/1	2250	31200
RE 8.1.2	1220*750*900	GN3/1	2250	31825
RE 8.1.3	1220*750*600	GN3/1	2250	33825
RE 8.1.4	1280*750*900	GN3/1	2250	34450
RE 8.1.1	1520*750*900	GN4/1	3000	36038
RE 8.1.2	1580*750*900	GN4/1	3000	36663
RE 8.1.3	1580*750*900	GN4/1	3000	38663
RE 8.1.4	1640*750*900	GN4/1	3000	39288